


## Mobilité dans le cadre du projet pilote entre Wallonie-Bruxelles International et le Centre international de Recherche sur le Cancer

Dans le cadre du programme des Bourses Excellence, Wallonie-Bruxelles International (WBI) met en place un **DISPOSITIF PILOTE** avec le [Centre international de Recherche sur le Cancer](#) (CIRC) afin de soutenir **2 chercheurs post doctorants possédant le titre de docteur d'un établissement d'enseignement supérieur organisé ou subventionné par la Fédération Wallonie-Bruxelles**. Les diplômés d'une université étrangère sont également éligibles pour autant qu'ils soient actuellement actifs au sein d'une université de la FWB.

Agence de l'Organisation Mondiale de la Santé (OMS), le CIRC a pour objectif de promouvoir la collaboration internationale dans la recherche sur le cancer au service de la prévention.

Notre soutien	1
Votre projet	2
Les conditions	2
Les subventions et assurances	3
Votre demande	4
Notre décision	5
Et si le soutien vous est accordé ?	6
Contact	7





## Notre soutien

### • Quel est le soutien?

---

Wallonie Bruxelles International (WBI) soutient:

- les chercheurs et chercheuses possédant le titre de docteur d'un établissement d'enseignement supérieur organisé ou subventionné par la Fédération Wallonie-Bruxelles désirant effectuer un programme postdoctoral dans un cadre universitaire à l'étranger;
- les candidat(e)s diplômé(e)s d'une université étrangère pour autant qu'une affiliation (càd actuellement actif) au sein d'une université de la Fédération Wallonie-Bruxelles soit prouvée.

Le soutien consiste à disposer d'une bourse mensuelle soutenant la mobilité internationale et **non d'un salaire** pour la durée du programme de recherche. Les frais éventuels d'assurance et de voyage aller-retour sont également pris en charge.

### • Quels sont les objectifs du soutien?

---


Présentation du dispositif pilote (présentation du programme et du CIRC) via ce [lien](#).

L'ensemble des programmes de recherche du CIRC sont présentés sur le site internet de l'Agence. **Il est recommandé d'analyser les différentes branches de recherche présentées sur la [page dédiée du CIRC](#)** et de **prendre contact avec les équipes scientifiques en amont** de la soumission de la candidature.

### • Quelles sont les plus-values du soutien?

---

- Encourager le réseautage entre des institutions de la recherche;
- Capturer une expertise inexistante en Wallonie afin de la restituer ensuite;
- Proposer une expertise existante en Wallonie;
- Soutenir le développement de la recherche et de l'innovation;
- Contribuer à des recherches de pointe menées par le Centre International de recherche sur le cancer;
- Collaborer avec des chercheurs internationaux de premier plan dans un environnement à la pointe de la technologie;
- Améliorer votre profil de recherche et vos perspectives de carrière à l'échelle internationale.





## Votre projet

### 1. Type de bourse

Bourses de **longue durée** de niveau ou postdoctoral (minimum 1 an, renouvelable 1 fois).

### 2. Pays de destination

Le séjour postdoctoral sera effectué au siège du Centre International de Recherche sur le Cancer, établi à Lyon (France).

## Les conditions


### 1. Conditions de recevabilité

- **A quelles conditions doit répondre le candidat?**

- un maximum de trois tentatives de candidature sera autorisé pour chaque candidat(e);
- une période maximale de 5 ans est fixée entre l'obtention du diplôme de doctorat et l'introduction d'une candidature à une bourse Excellence. Ce délai est augmenté d'une année par accouchement et /ou par adoption survenu dans cette période;
- en cas de nouvelle introduction d'une candidature, il y a lieu de justifier les modifications apportées par rapport à la candidature précédente;
- chaque candidat pourra bénéficier au maximum d'une bourse (éventuellement assortie d'un renouvellement);
- toute candidature ne répondant pas aux critères d'admissibilité sera irrecevable et ne fera l'objet d'aucune suite.

**Toute demande de renseignements et/ou dépôt de candidature doivent être adressé(s) à:**

[bourses@wbi.be](mailto:bourses@wbi.be)



## 2. Critères de sélection

- Comment êtes-vous évalué?

---

WBI opère la sélection des candidatures en collaboration avec l'ensemble des partenaires scientifiques et institutionnels concernés par le programme.

**Le jury est composé de membres:**

- du Fonds de la Recherche Scientifique – F.R.S.-FNRS;
- de la Direction générale opérationnelle « Economie, emploi et recherche » du Service public wallon (DGO6);
- du Centre international de la Recherche sur le Cancer;
- de WBI.

## Les subventions et assurances

### 1. Subventions

- Quelles subventions et quels montants?

---

Subventions accordées aux chercheurs et chercheuses sous forme de:

- **Prise en charge par WBI** de vos frais de voyage internationaux en classe économique aller et retour, du domicile au lieu d'affectation sur base d'une simulation établie par WBI;
- **Prise en charge par WBI** d'une bourse mensuelle nette de 3.000 € → **ATTENTION:** cette bourse **ne constitue aucunement un salaire**;
- **Prise en charge par WBI** des frais de formation éventuels (**UNIQUEMENT sur base d'une demande** du lauréat communiquée **AVANT** que la subvention ne soit établie);
- **Prise en charge par WBI** de frais d'assurance éventuels (**UNIQUEMENT sur base d'une demande** du lauréat communiquée **AVANT** que la subvention ne soit établie).


### 2. Modalités de paiement


**En ce qui concerne la mensualité:**

→ Un versement mensuel sera effectué.

**En ce qui concerne TOUS les autres frais:**

→ Ceux-ci seront remboursés **UNIQUEMENT** sur base de la remise d'une déclaration de créance accompagnée des justificatifs concernés.





### 3. Assurances

- **Quelles assurances prises en charge par WBI?**
- 

→ Assistance voyage à l'étranger (boursier seul ou accompagné):  
Frais médicaux + Rapatriement.

## Votre demande

### 1. Procédure d'introduction de votre candidature

- **A quelle date introduire votre candidature?**
- 

Au plus tard le **1<sup>er</sup> février (UTC/GMT +1)** précédant l'année académique durant laquelle le séjour est souhaité → **départ au plus tard le 1<sup>er</sup> octobre.**

- **Comment devez-vous envoyer votre candidature ?**
- 


Votre candidature sera envoyée par **e-mail** au service des **Bourses internationales** à l'adresse suivante: [bourses@wbi.be](mailto:bourses@wbi.be)


Si vos **annexes** sont **trop volumineuses**, votre demande sera complétée par un lien de partage en ligne (Google Drive, WeTransfer, Dropbox, etc.).

### 2. Dossier de candidature

Votre dossier doit contenir les documents suivants:

- **Formulaire de candidature:** [lien internet](#);
- **Annexe 1:** Déclaration de financements complémentaires;
- **Annexe 2:** Minimum 2 lettres de recommandation établies par le corps professoral de votre institution d'attache à même de juger la qualité scientifique de votre travail. Celles-ci doivent être envoyées par courrier électronique directement à WBI et ne peuvent pas vous être communiquées. **ATTENTION**, ces lettres de recommandation devront être rédigées sur le canevas imposé en annexe du formulaire de candidature;
- **Annexe 3:** Lettre d'invitation ou d'accord de l'institution d'accueil et du promoteur encadrant la recherche. La mise en évidence du caractère gagnant-gagnant de la coopération sera évaluée positivement (pas de canevas). L'obtention de cette lettre





nécessitera un entretien préalable avec les équipes de recherche que vous aurez ciblées pour votre projet + lien de contact;

- **Annexe 4:** Copie du/des diplôme(s) de doctorat.

### 3. Points d'attention

Votre **dossier** de candidature doit être **complet, signé et daté**.

***Toute candidature ne répondant pas aux critères d'admissibilité sera irrecevable et ne fera l'objet d'aucune suite.***

## Notre décision

### 1. Modalités de la décision

La sélection se déroule en **5 ETAPES**:

1. Une vérification administrative de votre demande sur base des conditions de recevabilité;
2. Les dossiers jugés recevables sont transmis au jury de sélection pour analyse;
3. Le jury transmet son classement à WBI;
4. WBI analyse les résultats et répartit l'octroi des bourses en fonction des moyens budgétaires disponibles;
5. WBI communique les résultats aux candidats.


### 2. Personnes en charge de la sélection


Votre sélection est effectuée par un jury composé de membres:

- du Fonds de la Recherche Scientifique – F.R.S.-FNRS;
- de la Direction générale opérationnelle « Economie, emploi et recherche » du Service public wallon (DGO6);
- du Centre international de la Recherche sur le Cancer;
- de WBI.

### 3. Communication de la décision

En principe, la décision intervient dans le courant du mois de juin.





## 4. Points d'attention

Une fois les résultats transmis par WBI, le candidat aura **7 jours «calendrier»** pour se prononcer quant à l'acceptation de la bourse afin de ne pas pénaliser les éventuels candidats suppléants.

### Et si le soutien vous est accordé ?

Un guide pratique du BOURSIER vous sera transmis si vous avez été sélectionné(e)

## 5. Comment allez-vous recevoir la subvention?

Une fois la sélection opérée par le jury compétent et la bourse acceptée par le candidat, WBI établit les attestations utiles ainsi que le projet de subvention.

Soyez très attentif(ve) aux démarches éventuelles à accomplir concernant l'accès au territoire et au travail en fonction du pays de destination.

## 6. Quelles sont vos obligations?

- **Mentionner le soutien de WBI**

---

Tout document rendu public relatif à l'activité subventionnée doit porter la mention : «Avec le soutien de Wallonie-Bruxelles International» et le logo de WBI, ([www.wbi.be/fr/logos](http://www.wbi.be/fr/logos)).


- **Remettre des rapports périodiques ainsi qu'un rapport de fin de mission et votre fiche ALUMNI**


---

Des rapports périodiques ainsi qu'un rapport de fin de mission et une fiche ALUMNI seront exigés.

## 7. Quelle est la date finale pour rendre vos documents?

Toutes les dates **utiles et obligatoires** vous seront transmises si vous avez été sélectionné(e), via la transmission de votre arrêté de subvention ainsi que du guide pratique BOURSIER.





## Contact

Wallonie-Bruxelles International  
**Service des bourses internationales**



Place Saintelette, 2  
B - 1080 Bruxelles



[bourses@wbi.be](mailto:bourses@wbi.be)

